



COVID-19 RELACIONADA AO TRABALHO NA REGIÃO DOS VALES

CEREST/Vales
Abril 2021

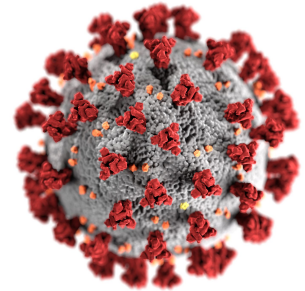


Período: janeiro a dezembro de 2020

Fonte de dados: SIST e SINAN

Casos identificados: 2.327 registros (28,3% do total de ART)

Incidência: 4,6/1.000 trabalhadores



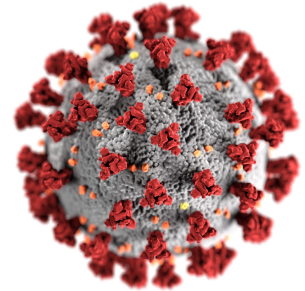
CRS

8ª CRS: 346 casos - 14,9% do total
Incidência - 3,4/1.000 trabalhadores

13ª CRS: 342 casos - 14,7% do total
Incidência - 1,9/1.000 trabalhadores

16ª CRS: 1.603 casos - 68,9% do total
Incidência - 7,9/1.000 trabalhadores

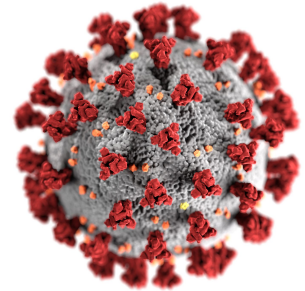
Outras: 36 casos - 1,5% do total



SEXO

Feminino: 1.188 casos - 51,1% do total
Incidência - 5,2/1.000 trabalhadores

Masculino: 1.139 casos - 48,9% do total
Incidência - 4,1/1.000 trabalhadores



FAIXA ETÁRIA

Abaixo de 20 anos - 81 casos (3,5%)

20 a 29 anos - 583 casos (25,1%)

30 a 39 anos - 730 casos (31,4%)

40 a 49 anos - 502 casos (21,6%)

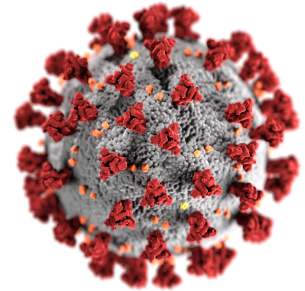
50 a 59 anos - 292 casos (12,5%)

60 a 69 anos - 40 casos (1,7%)

70 anos ou mais - 6 casos (0,3%)

Em branco - 78 casos (3,4%)

Ignorado - 15 casos (0,6%)



OCUPAÇÃO - MAIS FREQUENTES

Auxiliar nos serviços de alimentação - 237 casos (10,2%)

Técnico de enfermagem - 218 casos (9,4%)

Alimentador de linha de produção - 170 casos (7,3%)

Abatedor - 126 casos (5,4%)

Enfermeiro - 73 casos (3,1%)

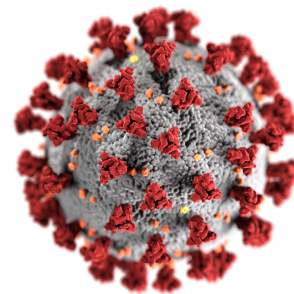
Operador de telemarketing técnico - 65 casos (2,8%)

Magarefe - 49 casos (2,1%)

Desossador - 41 casos (1,8%)

Retalhador de carne - 39 casos (1,7%)

Auxiliar de escritório, em geral - 35 casos (1,5%)



Orientações da Vigilância Epidemiológica Relacionada ao Trabalho

<https://www.cerestvales.com.br/pagina/orientacoes-de-vigilancia-epidemiologica-da-covid-19-relacionada-ao-trabalho>

Instrutivo de preenchimento da FICHA DE NOTIFICAÇÃO DE ACIDENTE DE TRABALHO (2019) – COVID-19 relacionada ao trabalho - página 37 e 38

